

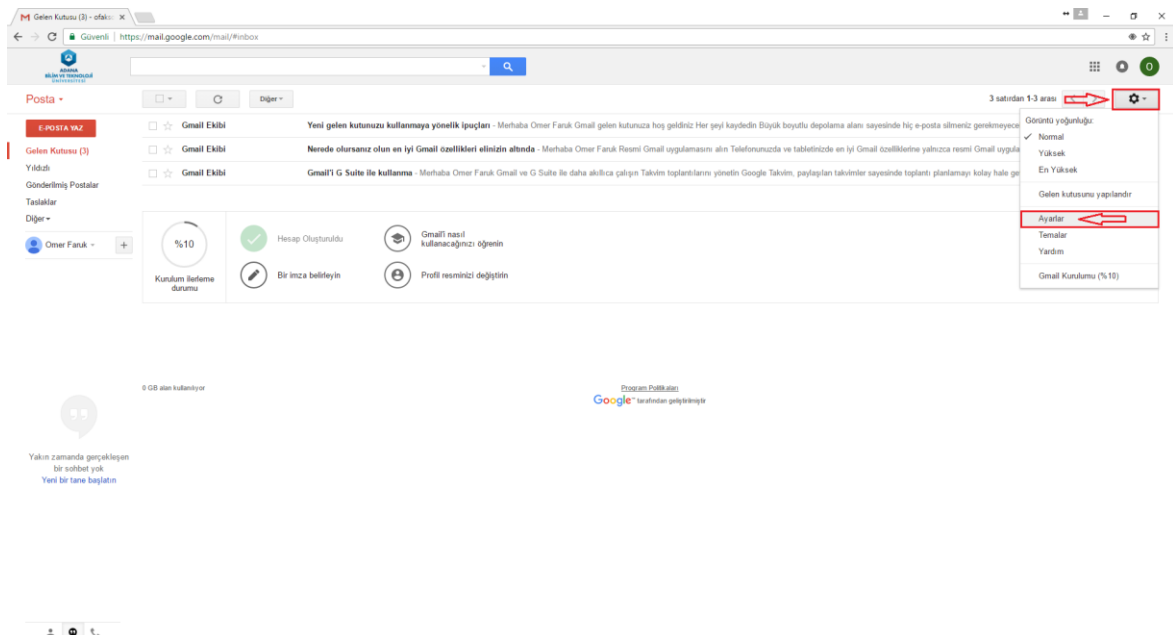
ESKİ MAİL SUNUCUSUNDAKİ E-POSTA'LARI YENİ SUNUCUYA TAŞIMAK

İşleme başlamadan önce lütfen aşağıdaki notları okuyunuz.

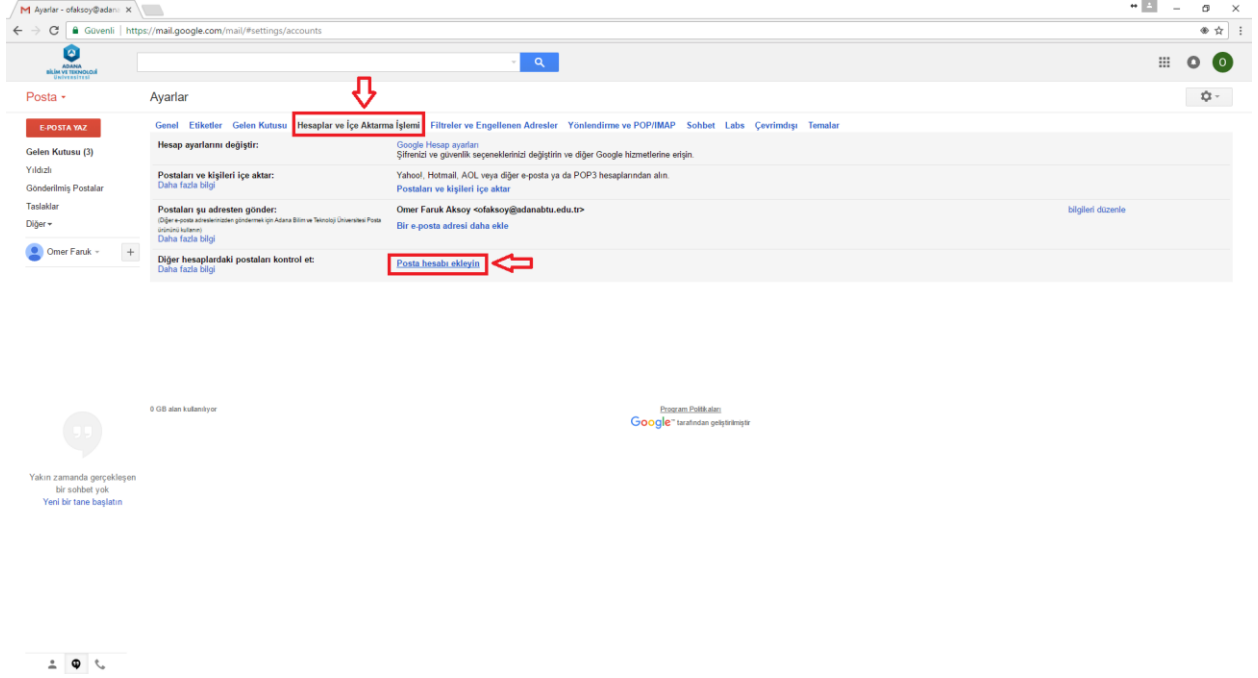
- Eski mail sunucusundaki e-postalarınızı taşımaya başlamadan önce lütfen e-postalarınızın boyutlarını kontrol ediniz ve 25 MB'den daha büyük olan e-postalarınızı bilgisayarınıza yedekleyerek siliniz. Gmail bir e-posta için en fazla 25 MB'ye izin vermektedir. Bundan dolayı bir e-postanız 25 MB'den büyük ise sistem aktarma sırasında sağlıklı çalışmayabilir ve eski mail sunucusundaki e-postalarınızı tam olarak taşıyamayabilirsiniz.
- Eski mail sunucusu Gmail'e geçiş için belirtilen tarihten itibaren 6 ay boyunca açık kalacaktır. Bu yüzden bu işlemi 6 ay içerisinde yapmanız gerekmektedir.
- Eski mail sunucusundaki e-postalarınızı yeni sunucuya taşıma işlemi yaklaşık olarak 2 gün sürecektir. Bu süre eski sunucudaki e-postalarınızın boyutuna göre değişebilir. Bu işlem arka planda çalışacak olup, bilgisayarınızın ya da e-postanızın açık olmasına gerek yoktur.
- Microsoft Outlook uygulaması ile e-postalarınızı yönetmek için https://support.google.com/mail/answer/7126229?hl=tr&visit_id=1-636238653502784996-2301397583&rd=1#ts=1665018 linkindeki ayarları yapmanız gerekmektedir.

Eski mail sunucusundan e-postalarınızı taşımak için aşağıdaki ekran görüntülerini takip ediniz.

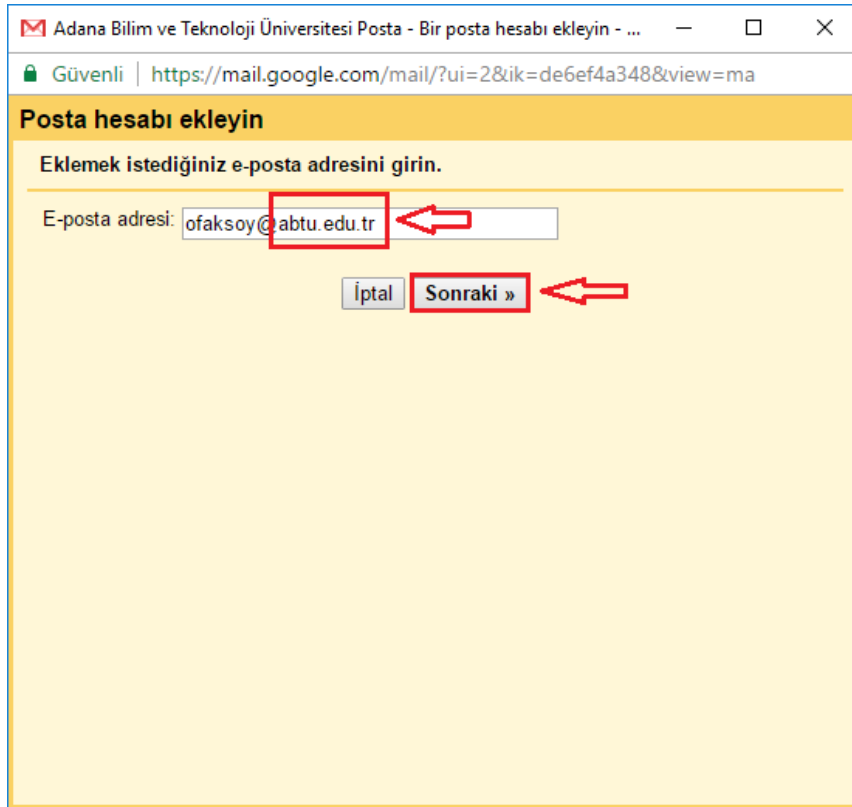
- İlk önce ok ile gösterilen  butonuna basarak **"Ayarlar"** bölümüne giriş yapınız.



- Sonra okla gösterilen “**Hesaplar ve İçe Aktarma İşlemi**” bölümünden “**Posta hesabı ekleyin**” yazısına tıklayın.



- Bu ekranda e-posta adresinizi **kullanici_adi@abtu.edu.tr** olarak yazmanız ve ardından “**Sonraki**” butonuna basmanız gerekmektedir.



- Açılan ekranda kullanıcı adı ile şifresini yazmanız ve **“Alınan iletinin bir kopyasını sunucuda bırak”** seçeneğini işaretlemeniz gerekmektedir.

Ardından **“Hesap Ekle”** butonuna basınız.

Adana Bilim ve Teknoloji Üniversitesi Posta - Bir posta hesabı ekleyin - ...

Güvenli | <https://mail.google.com/mail/?ui=2&ik=de6ef4a348&view=ma>

Posta hesabı ekleyin

ofaksoy@abtu.edu.tr adresine ilişkin posta ayarlarını girin. [Daha fazla bilgi edinin](#)

E-posta adresi: ofaksoy@abtu.edu.tr

Kullanıcı adı: ofaksoy

Şifre:

POP Sunucusu: mail.abtu.edu.tr Bağlantı Noktası: 110

Alınan iletinin bir kopyasını sunucuda bırak. [Daha fazla bilgi edinin](#)

Postaları alırken her zaman güvenli bağlantı (SSL) kullan. [Daha fazla bilgi edinin](#)

Gelen iletileri etiketle: ofaksoy@abtu.edu.tr

Gelen iletileri arşivle (Gelen Kutusu'nu atla)

- Son olarak gelen ekranda çıkan soruya **“Hayır”** cevabını verip **“Son”**

butonuna basarak kurulumu

Adana Bilim ve Teknoloji Üniversitesi Posta - Bir posta hesabı ekleyin - ...

Güvenli | <https://mail.google.com/mail/?ui=2&ik=de6ef4a348&view=ma>

Posta hesabınız eklendi.

Artık bu hesaptan posta alabilirsiniz.
ofaksoy@abtu.edu.tr adresinden de posta gönderebilmek ister misiniz?

Evet, ofaksoy@abtu.edu.tr adresinden posta gönderebilmek istiyorum.

Hayır (bunu daha sonra değiştirebilirsiniz)

tamamlayınız.